



BULHARSKÝ TRH

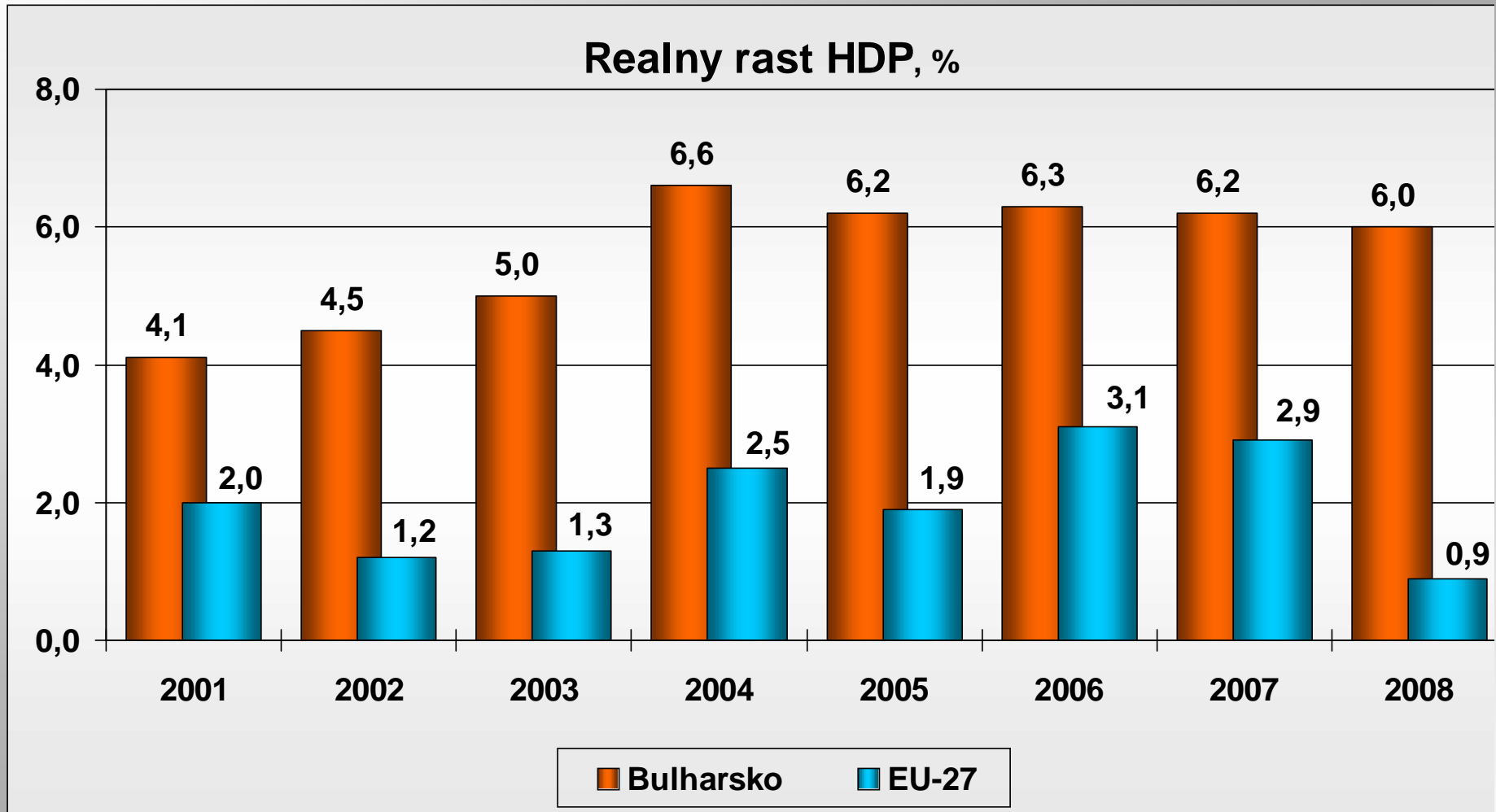
JEHO ŠPECIFIKÁ A INVESTIČNÉ PRILEŽITOSTI



Veľvyslanectvo Bulharskej republiky v SR
Obchodné oddelenie



HRUBÝ DOMÁCI PRODUKT (HDP)



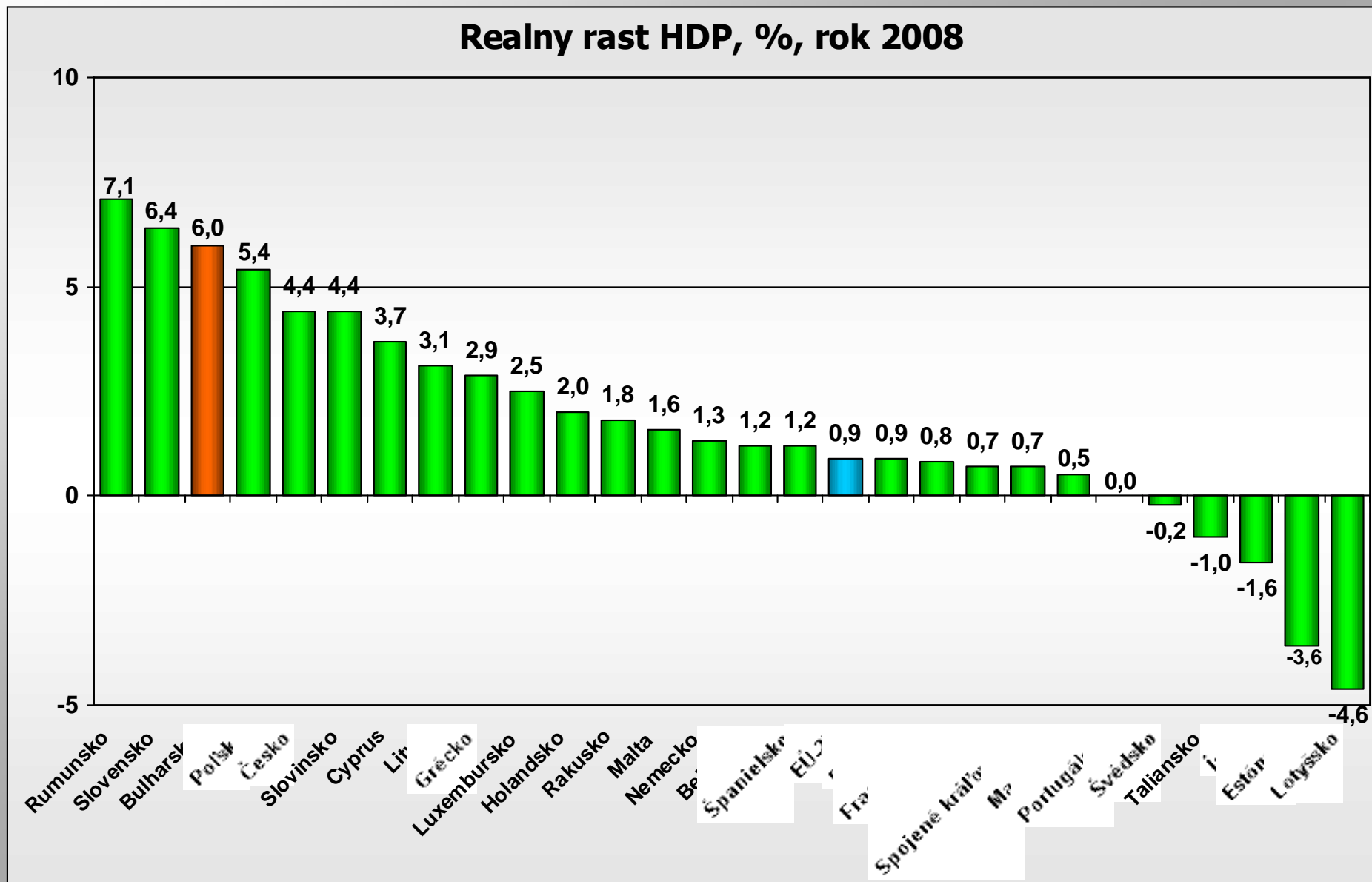
Zdroj: Eurostat

□ Od roku 2001 rast HDP v Bulharsku je priemerne dvakrát vyšší ako v EÚ-27.



HRUBÝ DOMÁCI PRODUKT (HDP)

Realny rast HDP, %, rok 2008

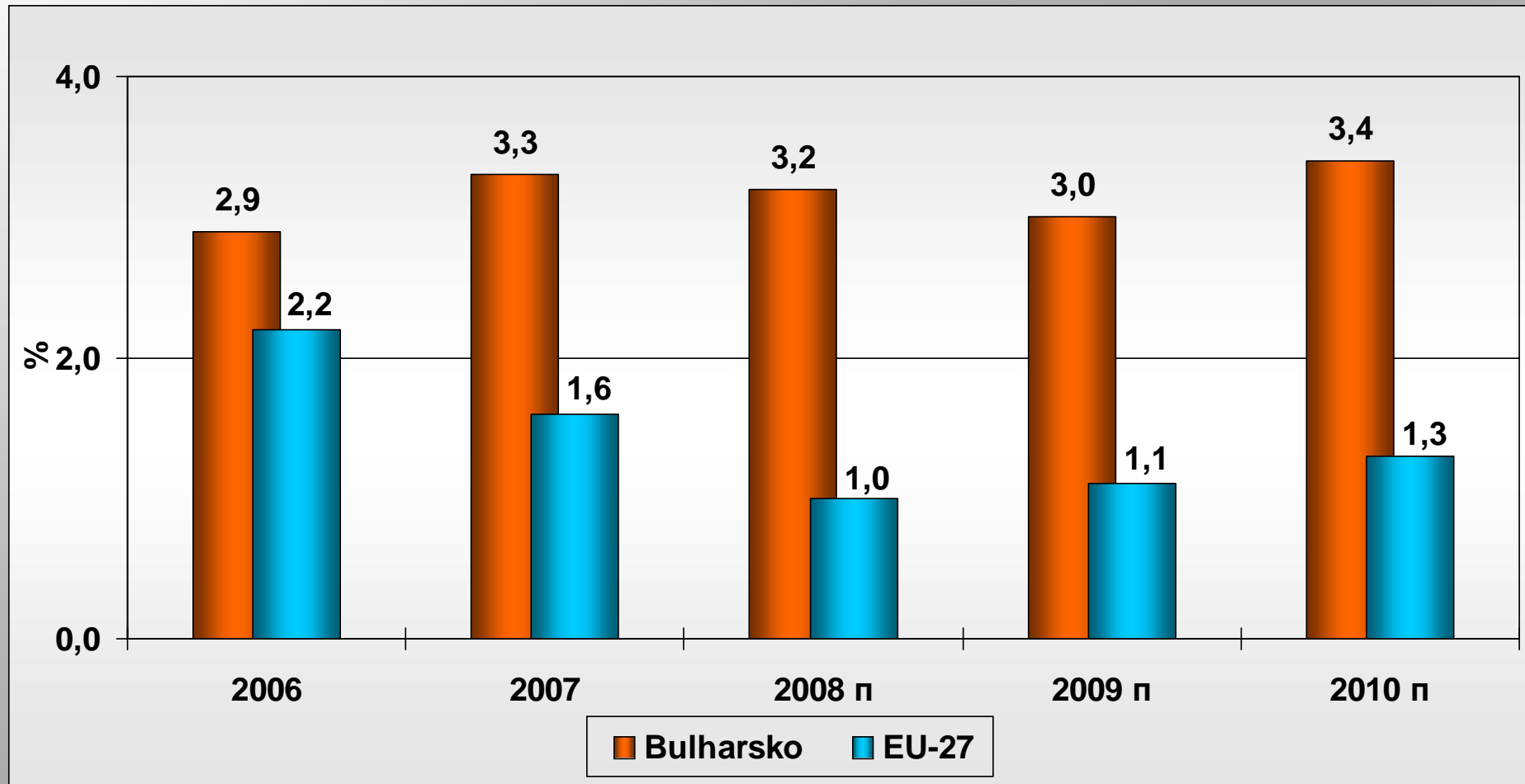


Zdroj: Eurostat



PRODUKTIVITA PRÁCE

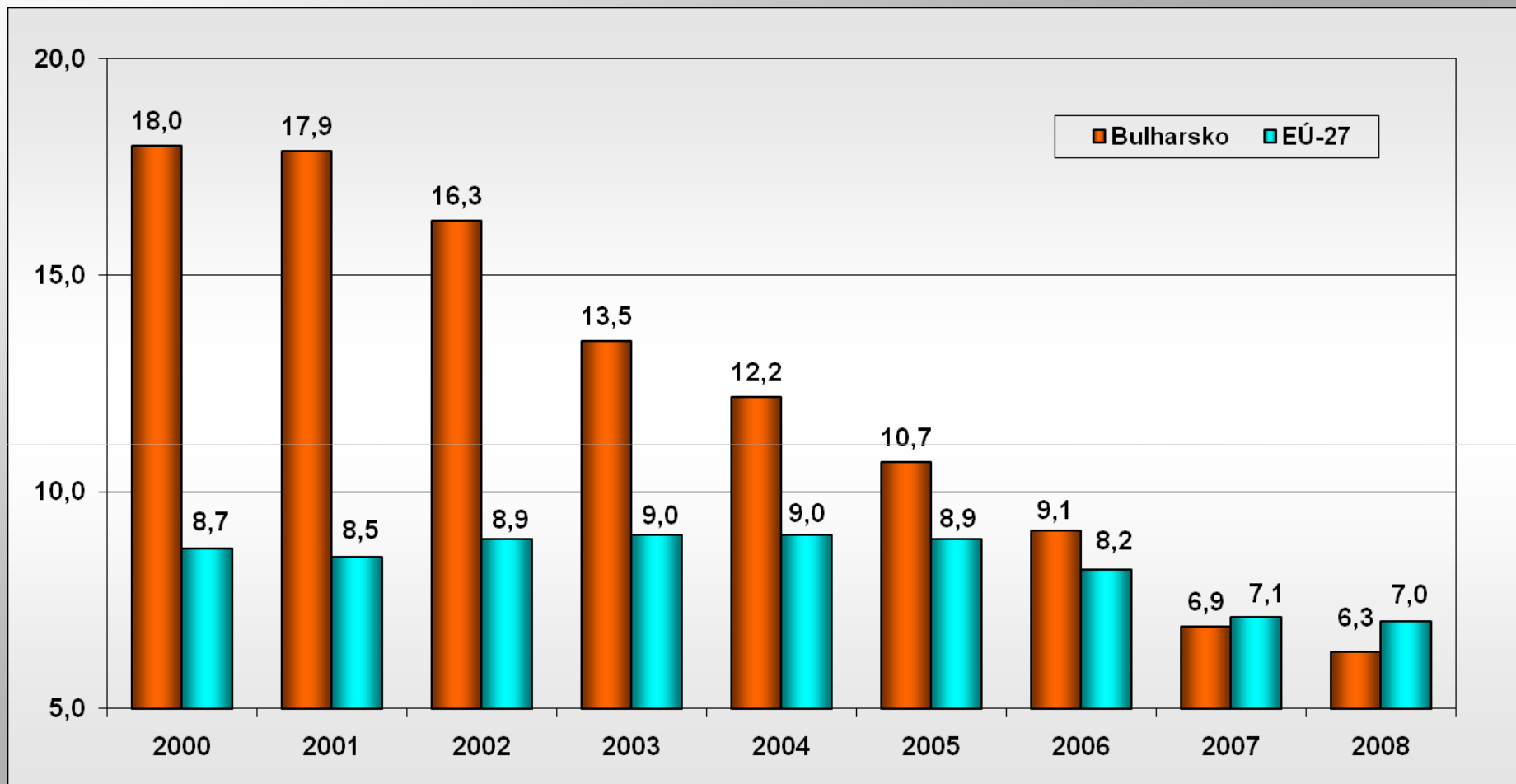
(reálny rast, %)



Zdroj: Eurostat



NEZAMESTNANOSŤ, %



Zdroj: Agentúra nezamestnanosti BR, Eurostat

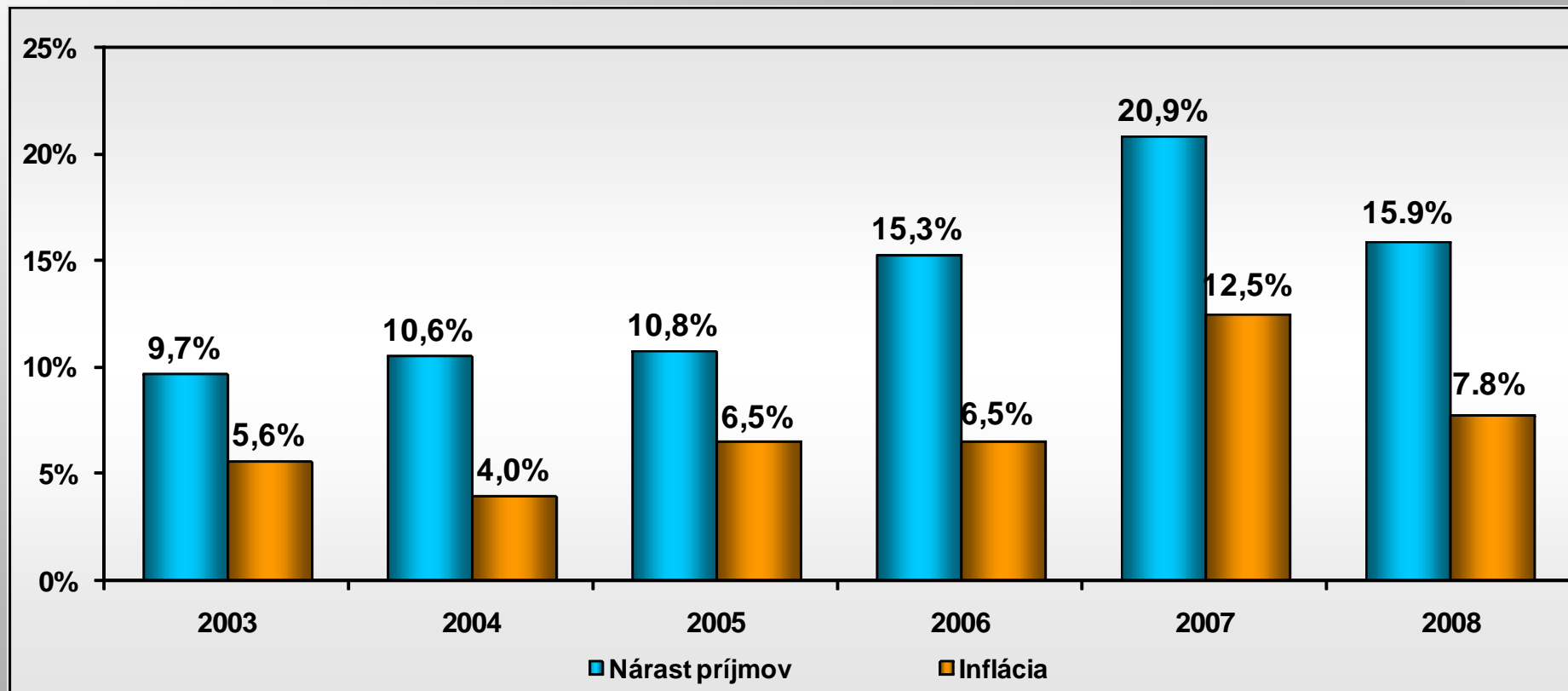
☐ Nezamestnanosť v Bulharsku postupne klesá a je pod priemerom EÚ-27.



PPREDBIEHAJÚCI NÁRAST PRÍJMOV

NOMINÁLNY NÁRAST PRÍJMOV DOMÁCNOSTÍ, %

KUMULATÍVNA INFLÁCIA, %

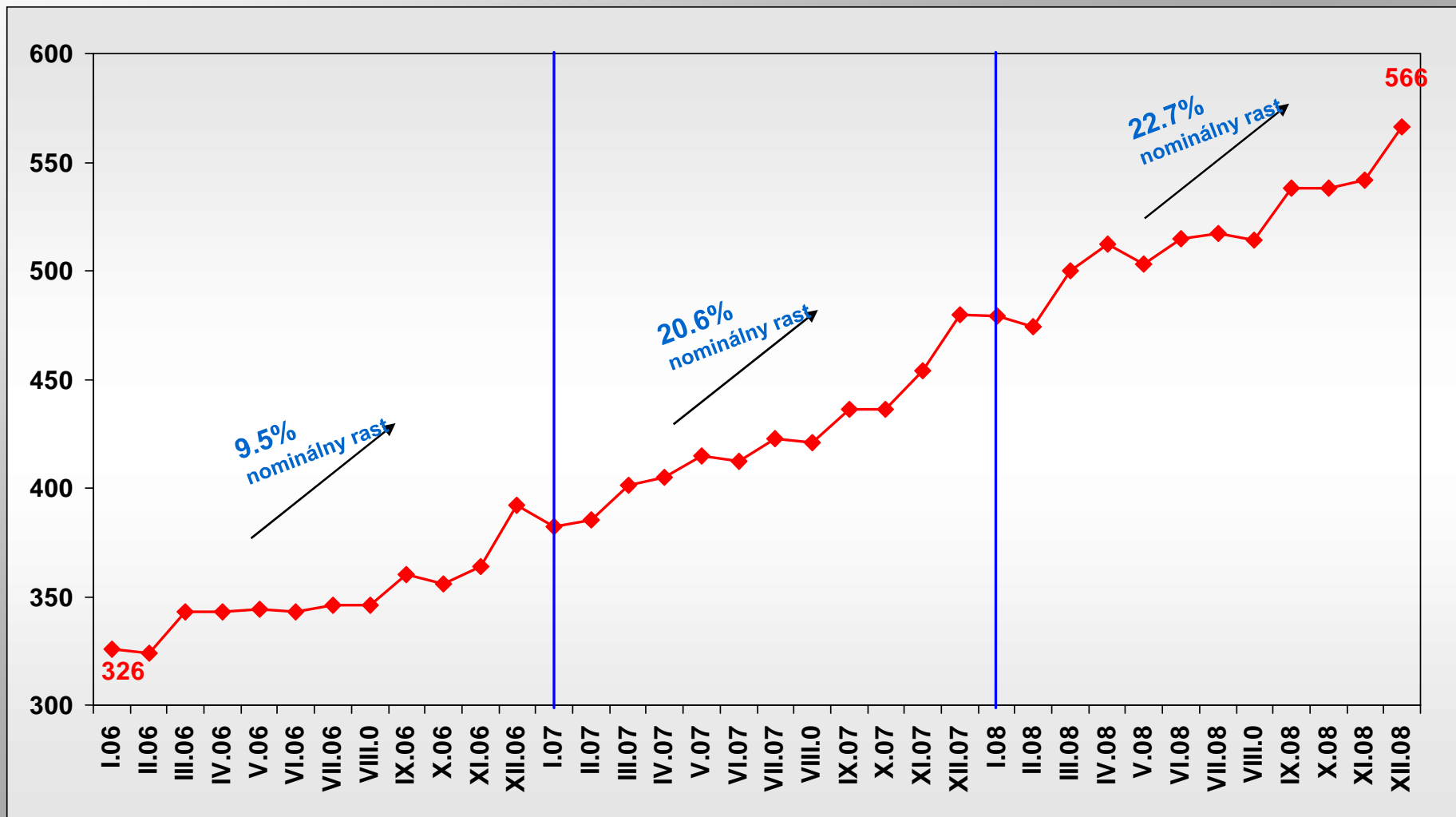


Zdroj: Národný štatistický úrad BR

□ **Nárast príjmov v Bulharsku predbieha úroveň inflácie.**



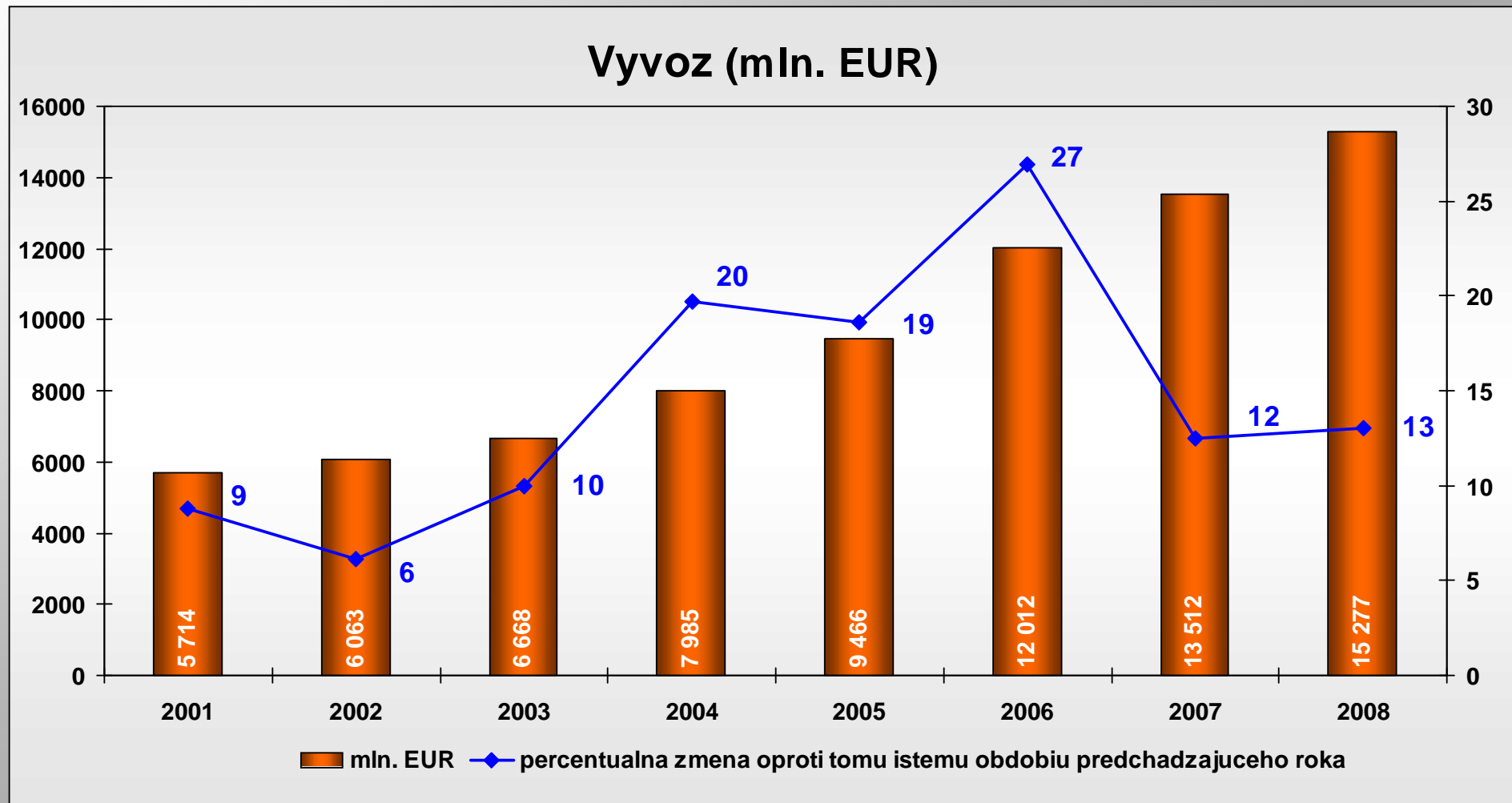
PRIEMERNÁ MESAČNÁ MZDA (v BGN)



Zdroj: Národný štatistický úrad BR



ZAHRANIČNÝ OBCHOD

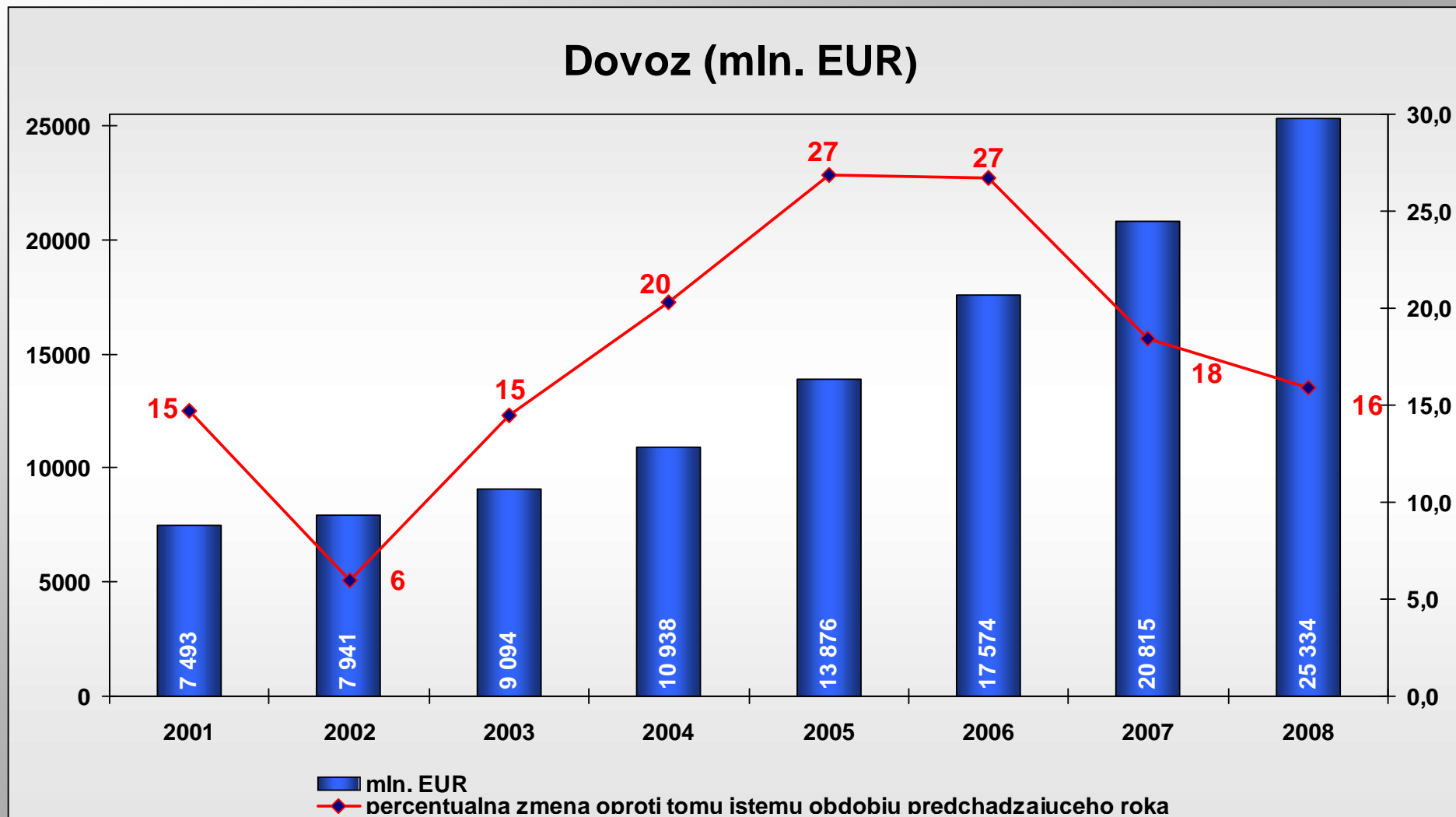


Zdroj: Bulharská národná banka

Za posledných osem rokov vývoz z Bulharska stúpa.



ZAHRANIČNÝ OBCHOD



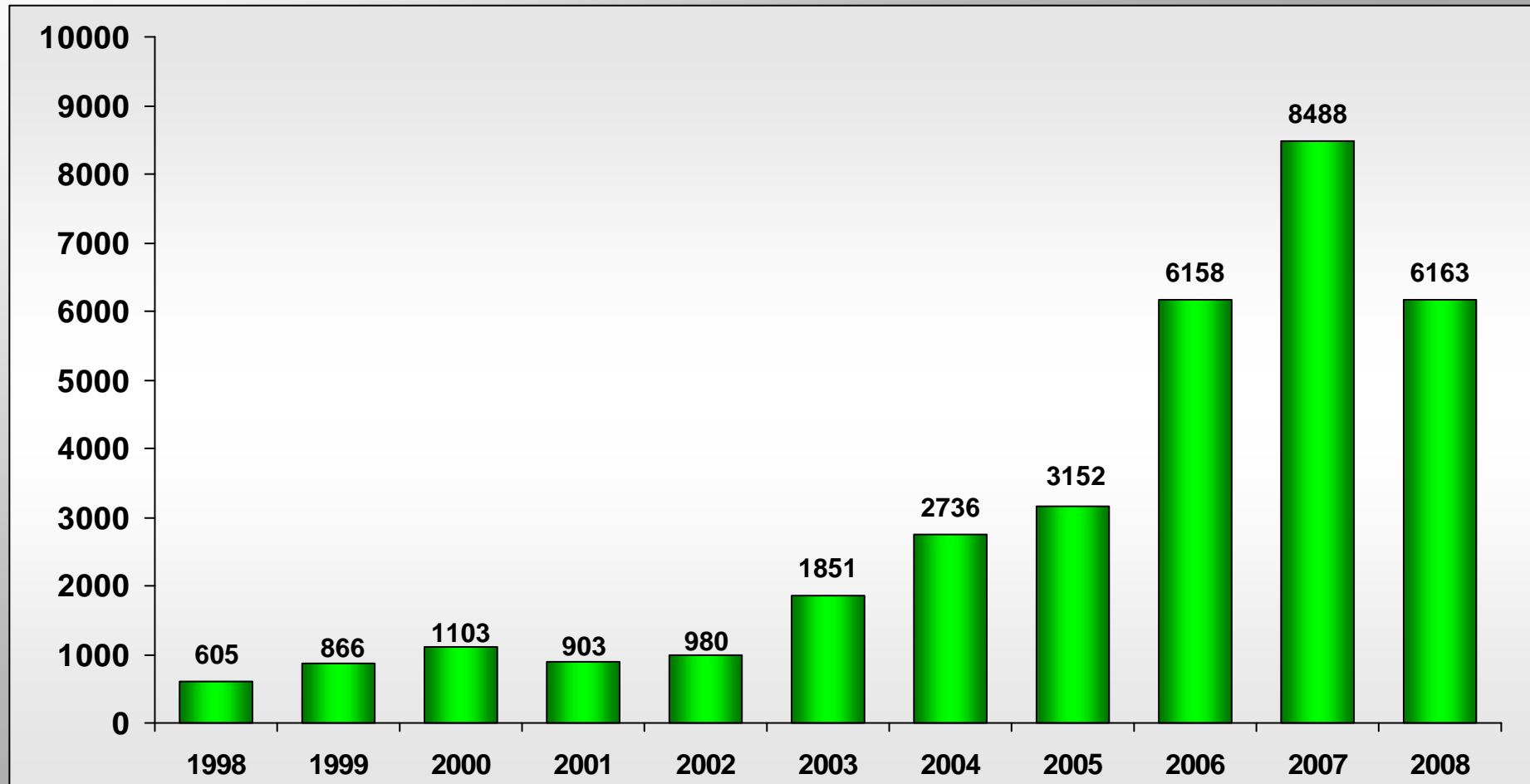
Zdroj: Bulharská národná banka

Za posledných osem rokov dovoz do Bulharska stúpa, čo je odzrkadlením výsokeho rastu priamych zahraničných investícií (PZI).



PRIAME ZAHRANIČNE INVESTÍCIE (PZI)

(mln. EUR)



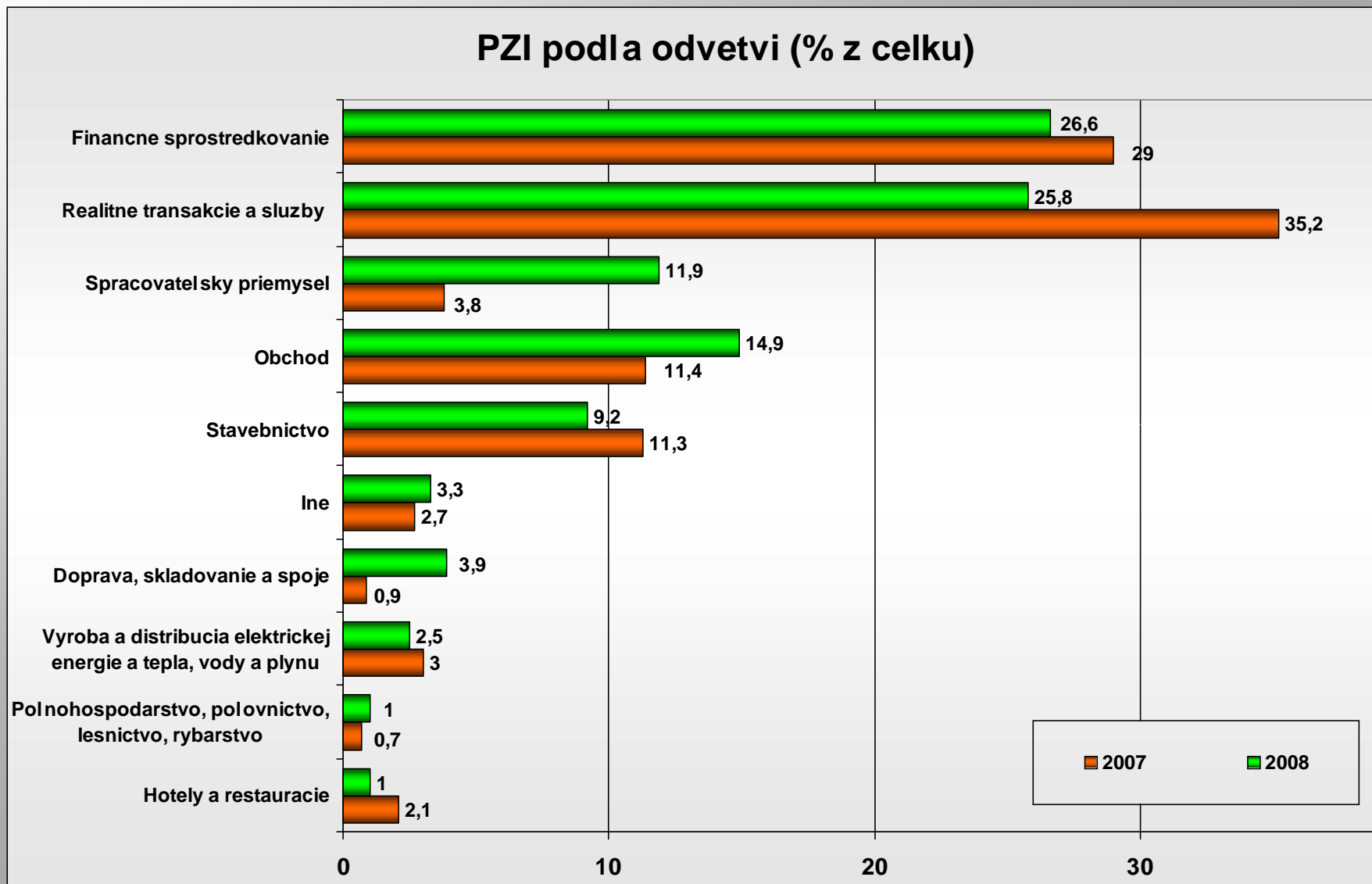
Zdroj: Bulharská národní banka

Za posledných desiatich rokov je prílev priamych zahraničných investícií stabilný.



PRIAME ZAHRANIČNE INVESTÍCIE (PZI)

(mln. EUR)

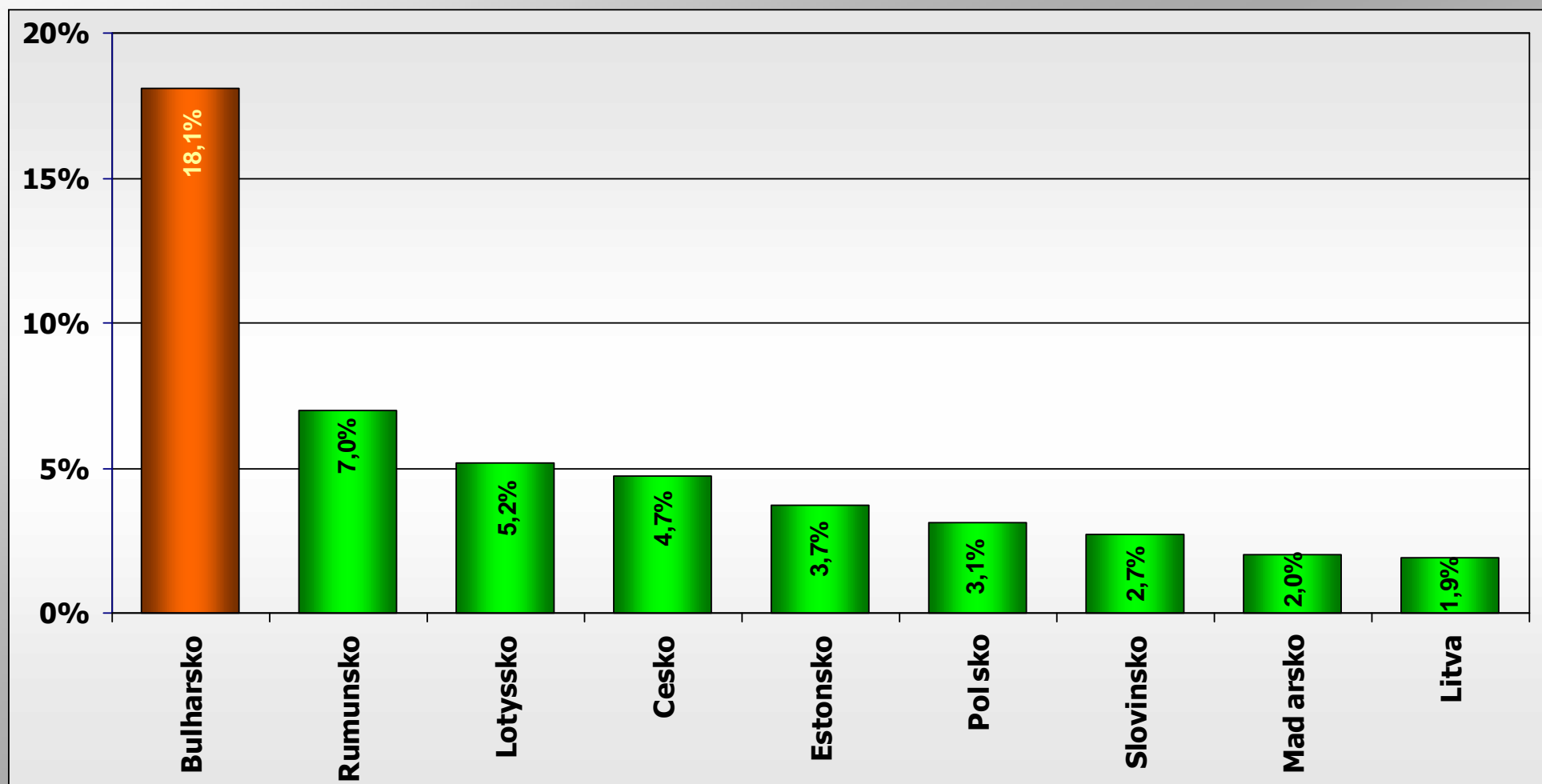


Zdroj: Bulharská národná banka



PRIAME ZAHRANIČNE INVESTÍCIE (PZI), % HDP, rok 2008

Údaje z BANK AUSTRIA a Bulharskej národnej banky



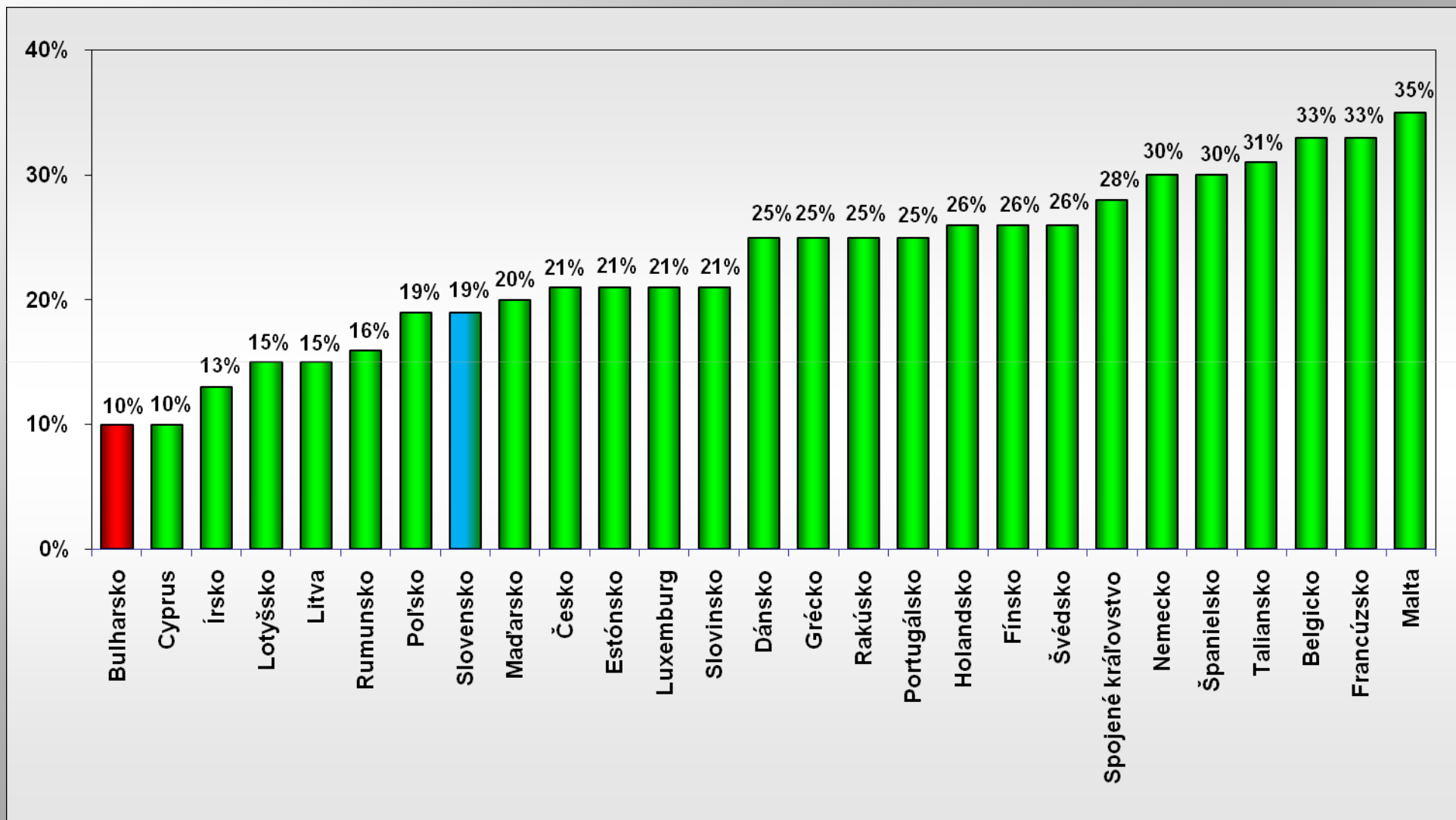
☐ Bulharsko je na prvom mieste v EÚ vo vzťahu PZI vz. % HDP

Zdroj: BANK AUSTRIA, Bulharská národná banka



PRIAZNIVÉ PROSTREDIE NA ROZVOJ OBCHODU A INVESTÍCIÍ

DAŇ Z PRÍJMOV PRÁVNICKÝCH OSÔB, 2009

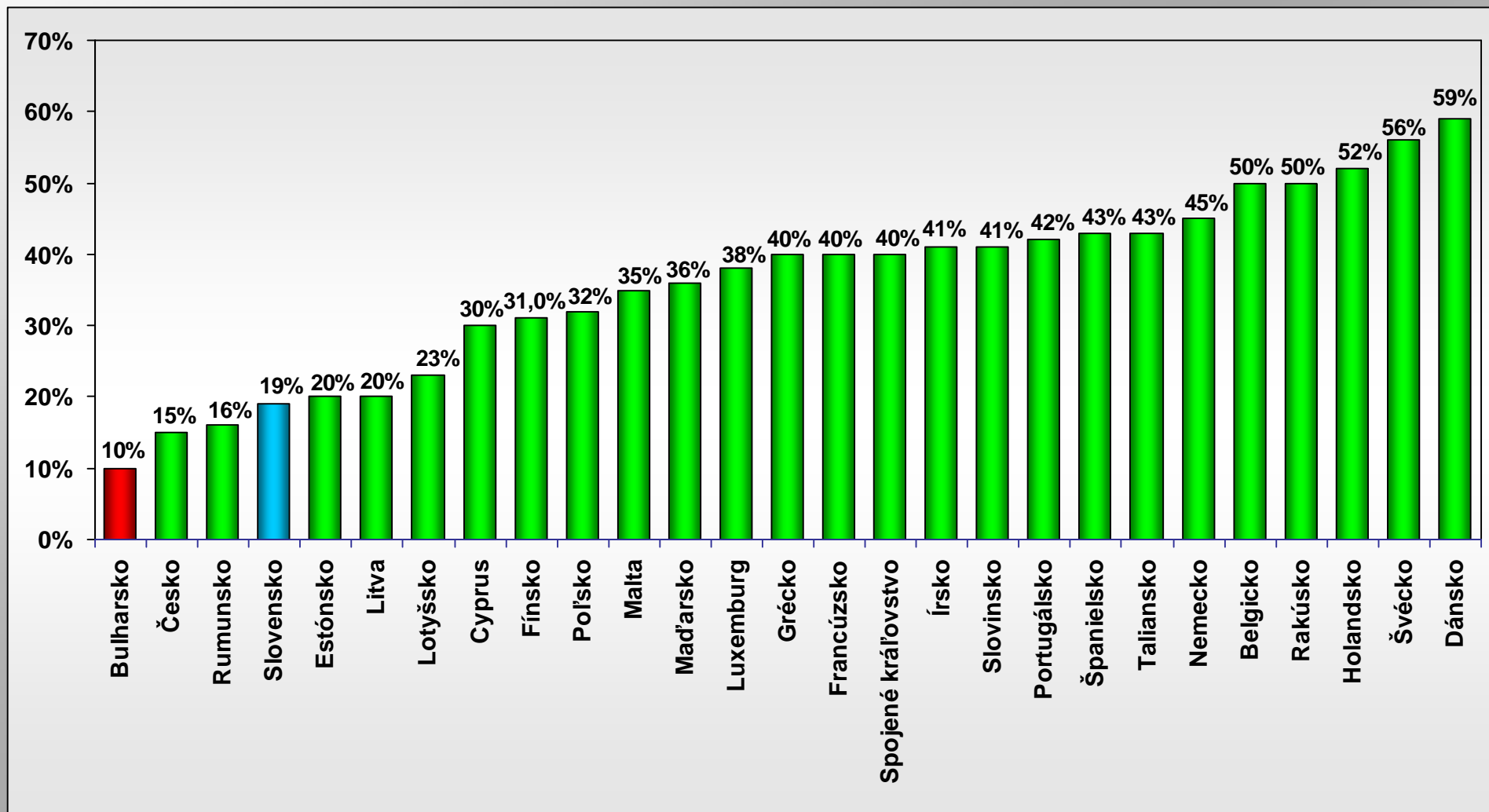


Zdroj: EU Taxation Database, World Wide Taxes - www.worldwide-tax.com



PRIAZNIVÉ PROSTREDIE NA ROZVOJ OBCHODU A INVESTICIÍ

DAŇ Z PRÍJMOV FYZICKÝCH OSÔB, rok 2009
(maximálna sadzba, %)



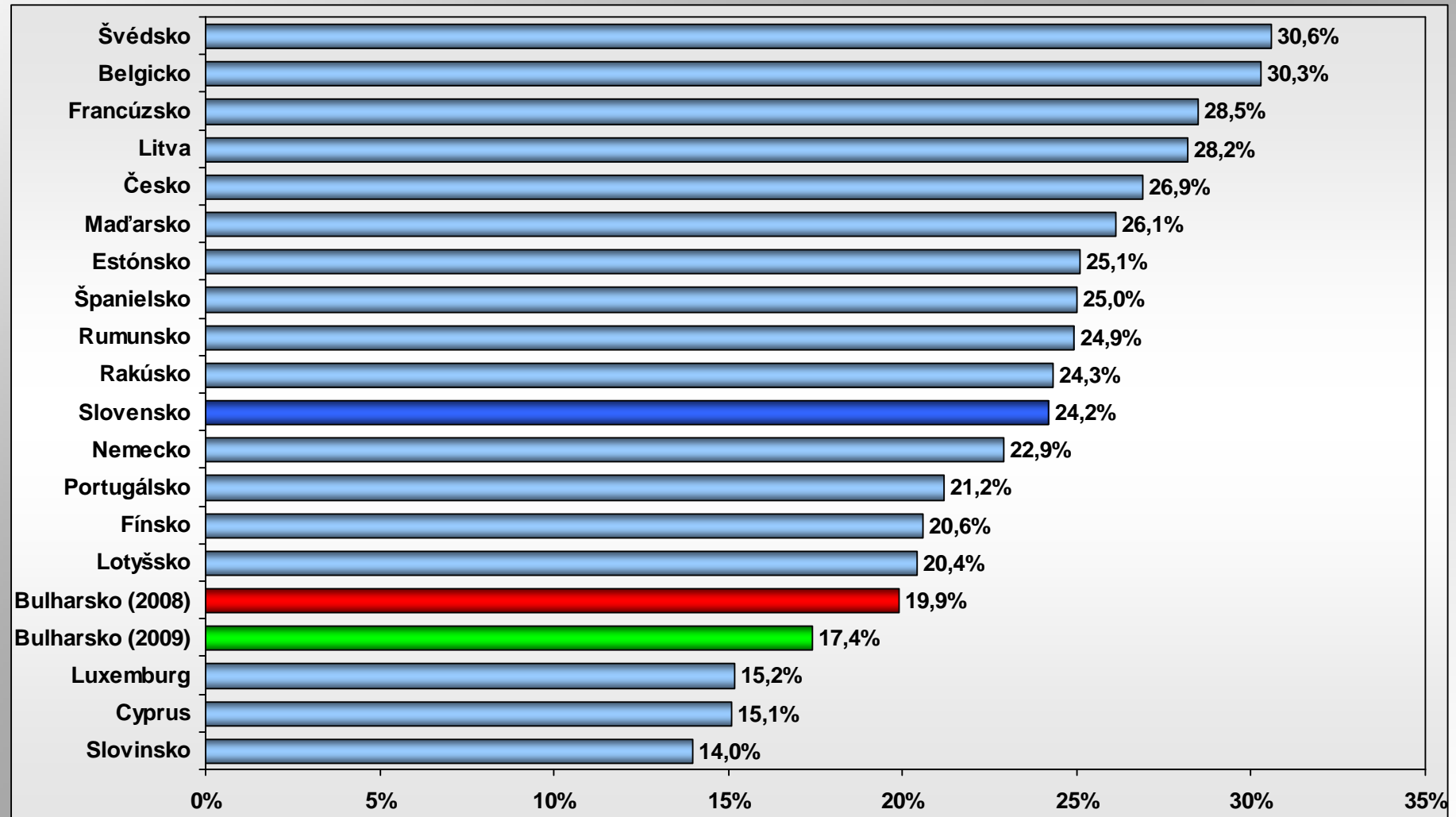
Zdroj: EU Taxation Database, World Wide Taxes - www.worldwide-tax.com



PRIAZNIVÉ PROSTREDIE NA ROZVOJ OBCHODU A INVESTÍCIÍ

ODVODOVÉ ZAŤAŽENIE ZAMESTNÁVATEĽOV, rok 2009

(% z celkových výdavkov na mzdy, odvody, poistenia, odstupné a kompenzácie, školenia a pod.)



Zdroj: Eurostat

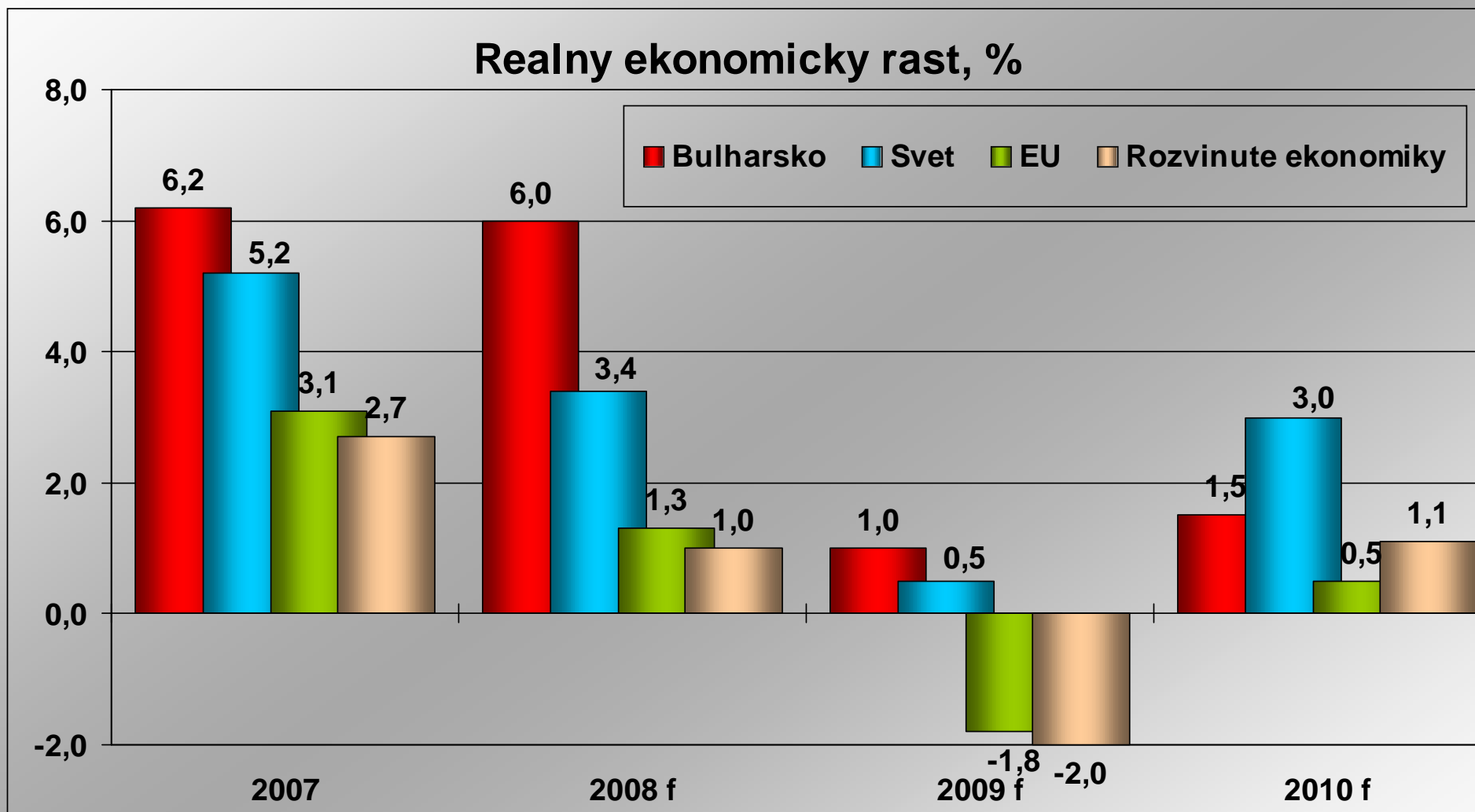


ODVODOVÉ ZAŤAŽENIE V BULHARSKU v roku 2009

Fond	Spolu %		Zamestnávateľ (%)		Zamestnanec (%)	
	Zamestnanci narodení pred 1.1.1960	Zamestnanci narodení po 21.12.1959	Zamestnanci narodení pred 1.1.1960	Zamestnanci narodení po 31.12.1959	Zamestnanci narodení pred 1.1.1960	Zamestnanci narodení Po 31.12.1959
Dôchodkové poistenie	22%	17%	13,20%	10,20%	8,80%	6,80%
Nemocenské poistenie (ochorenie a materská)	3,50%	3,50%	2,10%	2,10%	1,40%	1,40%
Poistenie v nezamest. i	1%	1%	0,60%	0,60%	0,40%	0,40%
Úrazové poistenie (pracovný úraz a ochorenie z povolania)	0,4 -1,1%	0,4 -1,1%	0,4 -1,1%	0,4 -1,1%	-	-
Garančný fond (zaručené pohľadávky pracovníkov a zamestnancov)	0,50%	0,50%	0,50%	0,50%	-	-
Doplňkové dôchodkové poistenie	-	5%	-	3%	-	2
Zdravotné poistenie	6%	6%	3,60%	3,60%	2,40%	2,40%



SVETOVÁ KRÍZA A BULHARSKO

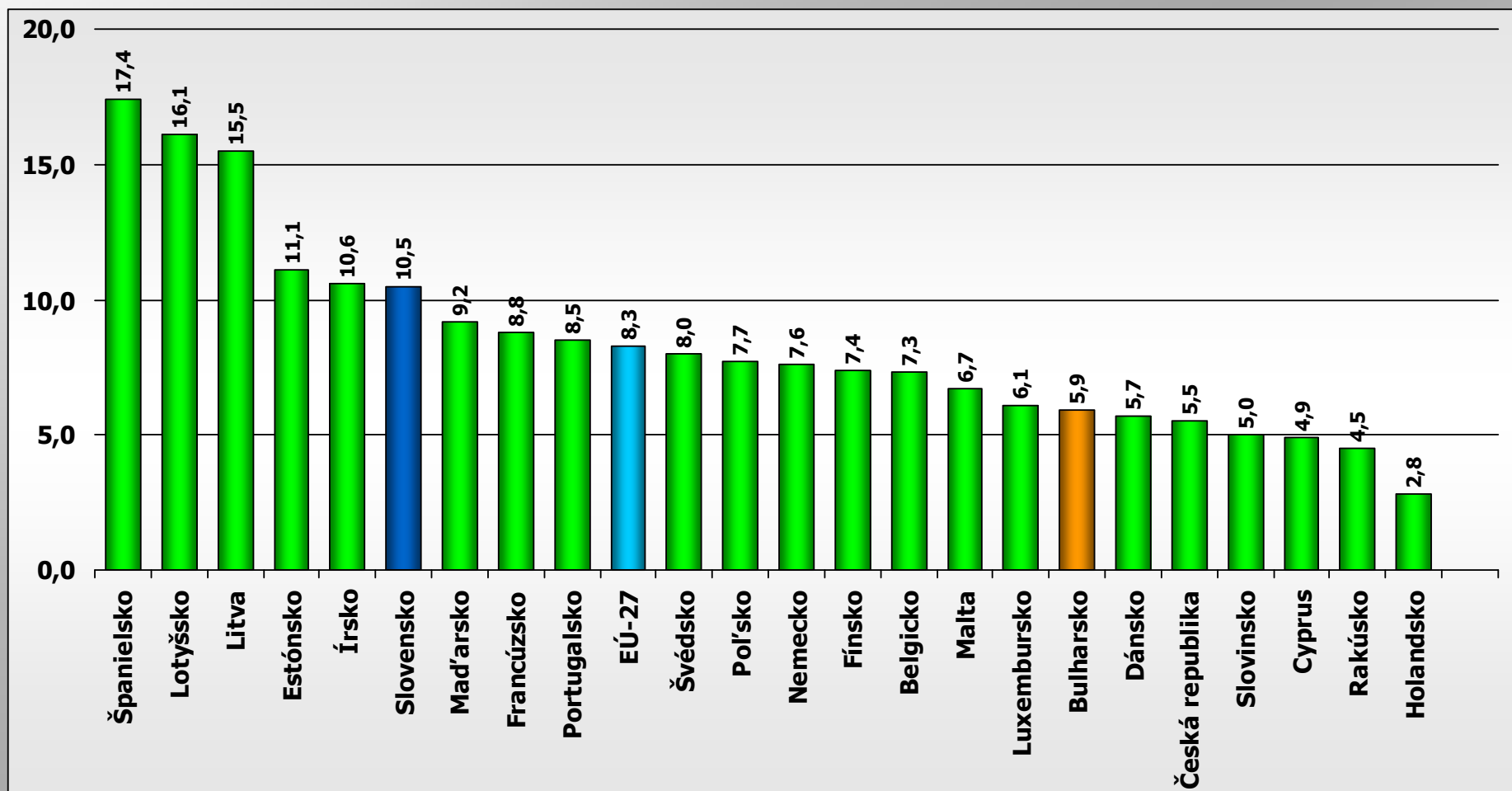


Zdroj: Medzinárodný finančný fond



SVETOVÁ KRÍZA A BULHARSKO

NEZAMESTNANOSTĚ, marec 2009



Zdroj: Eurostat



OD FINANČNEJ KRÍZY K OZDRAVENIU

Pozitíva Bulharska

- ❑ Systém menovej rady (ang. Currency Board, nem. Währungsamt)
- ❑ Rozpočtový prebytok vo výške 3,5 % v roku 2006 a 2007
- ❑ Rozpočtový prebytok vo výške 3 % v roku 2008
- ❑ Devízové rezervy vo výške 12,8 mld. EUR
- ❑ Daňové rezervy vo výške 4,3 mld. EUR
- ❑ Štátny dlh vo výške 16,5 % HDP
- ❑ Rekordné zisky bankového sektora vo výške 710 mln. EUR, čo je nárast o 21,3%



OD FINANČNEJ KRÍZY K OZDRAVENIU

Národný plán boja proti kríze

- ❑ Na podporu investícií - kapitálové výdavky dosiahli výšku 2,6 mld. EUR
- ❑ 256 mln. EUR v Bulharskej rozvojovej banky pre malé a stredné podniky
- ❑ 205 mln. EUR - Program JEREMIE
- ❑ 354 mln. EUR v rámci OP Konkurencieschopnosť pre rok 2009
- ❑ 51 mln. EUR pre vytvorenie priemyselnej zóny a vývoj v oblasti priemyselných a podnikateľských parkov
- ❑ 185 mln. EUR na financovanie výskumných aktivít a projektov (o 32% viac ako v predchádzajúcom roku)
- ❑ 62 mln. EUR na financovanie vedeckého výskumu a inovácií (o 50% viac ako v roku 2008)
- ❑ Modernizácia poľnohospodárskych odvetví
- ❑ 108 mln. EUR dotácií pre poľnohospodárov a 57 mln. EUR pre rastlinnú a živočíšnu výrobu
- ❑ 41 mln. EUR v podobe investičných úverov pre poľnohospodárov
- ❑ Program rozvoja vidieka do konca roku 2009 vo výške cez 500 mln. EUR



VÝMENA TOVARU MEDZI BULHARSKOM A SLOVENSKOM

Výmena tovaru /v mil. EUR/

Rok	Vývoz	Dovoz	Saldo	Spolu
2003	15,8	54,5	-38,7	70,3
2004	27	64,9	-37,9	91,9
2005	39	76,9	-37,9	115,9
2006	69,9	98,7	-28,8	168,6
2007	84,3	164,5	-80,2	248,8
2008	68,2	239,5	-171,3	307,7

V r. 2008 výmena tovaru bola v rámci **307,7 mil. EUR**, čo je **zvýšenie o 24 %** v porovnaní s r. 2007.

Spomedzi okolitých krajín ako sú Česko, Maďarsko a Poľsko, **slovenský trh je najrýchlejšie rozvíjajúci sa v obchodných vzťahoch s Bulharskom** a rast nárastu je každoročne najvyšší.



VÝMENA TOVARU MEDZI BULHARSKOM A SLOVENSKOM

Najvyvážanejšie tovary v roku 2008 /v mil. EUR/

Bulharsko → Slovensko		
1.	Zinok, hliník a ďalšie chemické suroviny	16,2
2.	Oceľ a plocho valcované železo	15,7
3.	Elektrické zariadenia, káble, izolácie	14,3
4.	Potraviny a korenie	3,9
Slovensko → Bulharsko		
1.	Televízory a iná technika pre domácnosť	117,3
2.	Osobné automobily a náhradné diely	19,9
3.	Kancelársky a iný papier	15,3
4.	Elektrické zariadenia a transformátory	13,8



INVESTIČNÉ PRÍLEŽITOSTI v BULHARSKU

Nerealizované možnosti

- Automobilové strojárstvo
- Výroba strojárskej a malej poľnohospodárskej techniky
- Kúpa nehnuteľného majetku a výstavba bytov, kancelárií alebo za účelom ich využitia pre priemyselné účely
- Realizácia infraštruktúrnych projektov
- Energetika a obnoviteľné energetické zdroje
- Potravinársky priemysel



PLATY RIADIACICH PRACOVNÍKOV V BG

Spoločnosti s nad 100 zamestnancami a ročným obratom nad 50 mil. BGN		Spoločnosti do 100 zamestnancov a ročným obratom nad 10 mil. BGN		Odvetvia s počtom do 10 zamestnancov	
Funkcia	Priemerný hrubý mesačný plat v BGN	Funkcia	Priemerný hrubý mesačný plat v BGN	Funkcia	Priemerný čistý mesačný plat bez bonusov v BGN
Výkonný riaditeľ	8000	Konateľ	5000	Office manažér	650
IT riaditeľ	6000	IT manažér	2800	IT odborník	700
Riaditeľ pre riadenie podnikania	5800	Riaditeľ odboru	2400	Zamestnanec správy	500
Finančný riaditeľ	5500	Hlavný účtovník	3000	Účtovník	700
Obchodný riaditeľ	5000	Obchodný zástupca	2500	Obchodný poradca	600
Personálny riaditeľ	4500	Personálny manažér	2500	Personálny odborník	700
PR riaditeľ	4000	PR manažér	2400	PR odborník	700
Riaditeľ pre projekty	4000	Projektový manažér	2400	Asistent	650
Marketingový riaditeľ	3800	Marketingový manažér	2600	Marketingový odborník	700



Účast' na veľtrhoch a výstavách v BG

Najvýznamnejšie medzinárodné veľtrhy sa konajú v meste Plovdiv a Sofia.

Plovdiv – International Fair www.fair.bg

- ⊗ Medzinárodný jarný veľtrh spotrebného tovaru a technológií (11. - 16. 05. 2009)
- ⊗ Medzinárodný jesenný technický veľtrh (28. 09. - 03.10. 2009)

Sofia – NDK www.ndk.bg

Medzinárodná stavebná výstava STROIKO (marec 2009)

Medzinárodná stavebná výstava STROIKO 2000 (14. – 20. 10. 2009)

Sofia – Inter Expo Center www.bulgarreklama.com

- › Logistika, transport, infraštruktúra
- › BBW (Bulharský stavebný týždeň)
- › Balkan Property Exhibition – BAIPEX
- › Bulmedica, Buldental
- › Expoenergetika, Bulterm, Klima, Eltex
- › Medzinárodná výstava Voda
- › Bulkontrola, Bulekologia, Bullabor
- › Safety and Security
- › Interfood and Drink



PRVOTNÉ KONTAKTY S BULHARSKÝM TRHOM

Informácie o základnej podnikateľskej legislatíve:	www.businessregister.bg
Podmienky investovania v BG:	www.investbg.government.bg
Projekty v rámci štrukturálnych fondov:	www.eufunds.bg
Základné vyhľadávače bulharských firiem:	www.econ.bg www.start.bg www.need.bg www.business.bg www.goldenpages.bg
Oblasť nehnuteľností :	www.imoti.net www.imot.bg www.imotibg.com
Ponuka práce:	www.jobs.bg www.rabota.bg www.karieri.bg
Medzinárodná výstava v Plovdive	www.fair.bg
<i>Medzinárodný jarný veľtrh spotrebného tovaru a technológií</i>	<i>(11. - 16. 05. 2009)</i>
<i>Medzinárodný jesenný technický veľtrh</i>	<i>(28. 09. - 03.10. 2009)</i>



Ďakujem za pozornosť!